

INFORMACE O AKTUÁLNÍM STAVU IMPLEMENTACE OSY II PROGRAMU ROZVOJE VENKOVA ČR NA OBDOBÍ 2007 - 2013

K 15. 9. 2015 byly na všechna opatření osy II od počátku programového období **vyplaceny z obálky PRV 2007-2013 finanční prostředky ve výši cca 51,4 mld. Kč** (z toho 50,7 mld. Kč na plošná opatření). Z finanční obálky osy II PRV 2007 – 2013 jsou vypláceny i závazky programu HRDP z předchozího období (11 % z celkově vyplacených finančních prostředků, tzn. 5,6 mld. Kč).

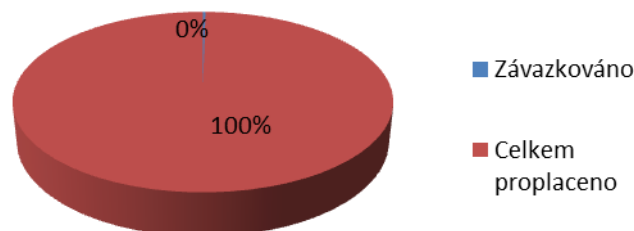
Všechny závazky, na které není v PRV 2007-2013 dostatečná alokace a žádosti 2014 (LFA) jsou vypláceny z rozpočtu nového programového období (resp. víceletého finančního rámce 2014-2020). Celková výše dosud vyplacených prostředků z PRV 2014-2020 činí 6,1 mld. Kč (220 mil. EUR).

V roce 2015 již byly přijímány žádosti na plošná opatření PRV, která budou plně hrazena z prostředků PRV 2014-2020, bez ohledu na to, zda se jedná o žádosti o dotaci v rámci dobíhajících závazků PRV 2007-2013, či již závazky nové PRV 2014-2020.

Stav čerpání finančních prostředků vzhledem k rozpočtu osy II PRV na období 2007 – 2013 (v tis. EUR)

Celkový rozpočet osy	Celkem závazkováno	Celkem proplaceno	Zbývá k závazkování	Zbývá k proplacení
1 988 707	1 986 702	1 983 673	2 005	5 034

Pozn.: alokace vztažena k podané 12. modifikaci programového dokumentu



II.1.1 PLATBY ZA PŘÍRODNÍ ZNEVÝHODNĚNÍ POSKYTOVANÉ V HORSKÝCH OBLASTECH A PLATBY POSKYTOVANÉ V JINÝCH ZNEVÝHODNĚNÝCH OBLASTECH (LFA)

- Horské oblasti (kód 211)
- Ostatní méně příznivé oblasti a oblasti se specifickými omezeními (kód 212)

V rámci opatření LFA bylo od počátku programového období podpořeno celkem 383 tis. ha travních porostů v horských oblastech, 330 tis. ha v ostatních méně příznivých oblastech a 138 tis. ha ve specifických oblastech. Schvalování a proplácení žádostí podaných v roce 2014 bylo zahájeno 19. 12. 2014, k 15.9. 2015 se podařilo vyplatit 97,3 % celkového finančního objemu přijatých žádostí (nevyplacené žádosti tvoří převážně žádosti zamítnuté či stažené z administrace).

V rámci 12. modifikace programového dokumentu PRV bylo navrženo navýšit celkovou alokaci opatření o prostředky z opatření, která neměla dostatečnou absorpční kapacitu na vyčerpání všech alokovaných prostředků. Tyto prostředky pokryjí část žádostí roku 2014 a zbylé žádosti jsou vypláceny z rozpočtu PRV 2014-2020, konkrétně z opatření dle kódu 13 platby pro oblasti s přírodními či jinými zvláštními omezeními.

- Průběh vyplácení žádostí v rámci LFA v letech 2007 – 2015 z finanční obálky PRV 2007-2013 podle let podání žádosti a roku výplaty v tis. Kč

Rok platby - Rok podání žádosti	2007	2008	2009	2010	2011	2012	2013	2014	2015	celkem
2005	-	10	972	-	-	-	-	-	-	982
2006	-	371	70	8	-	5	-	-	-	455
2007	2 719 925	53 195	1 083	29	-	-	-	-	-	2 774 232
2008	-	2 624 964	62 458	425	-	-	-	-	-	2 687 847
2009	-	-	1 225 168	1 522 570	67	-	-	58	-	2 747 864
2010	-	-	-	2 742 279	35 342	11	-	-	-	2 777 633
2011	-	-	-	-	2 621 584	77 398	60	-	-	2 699 042
2012	-	-	-	-	-	1 126 463	1 634 810	460	-	2 761 733
2013	-	-	-	-	-	-	360 422	2 391 271	-	2 751 693
2014	-	-	-	-	-	-	-	566 441	1 841 034	2 407 475
celkem	2 719 925	2 678 540	1 289 751	4 265 312	2 656 993	1 203 877	1 995 293	2 958 231	1 841 034	21 608 956

- Průběh vyplácení žádostí v rámci LFA v letech 2007 – 2015 z finanční obálky PRV 2014-2020 podle let podání žádosti a roku výplaty v tis. Kč

Rok platby - Rok podání žádosti	2007	2008	2009	2010	2011	2012	2013	2014	2015	celkem
2005	-	-	-	-	-	-	-	-	-	-
2006	-	-	-	-	-	-	-	-	-	-
2007	-	-	-	-	-	-	-	-	-	-
2008	-	-	-	-	-	-	-	-	-	-
2009	-	-	-	-	-	-	-	-	-	-
2010	-	-	-	-	-	-	-	-	-	-
2011	-	-	-	-	-	-	-	-	-	-
2012	-	-	-	-	-	-	-	-	-	-
2013	-	-	-	-	-	-	-	-	123	123
2014	-	-	-	-	-	-	-	-	589 715	589 715
celkem	-	-	-	-	-	-	-	-	589 838	589 838

- Aktuální stav čerpání finančních prostředků vzhledem k rozpočtu opatření na období 2007 – 2013

Prostředky na opatření LFA z PRV 2007-2013 jsou vyčerpány. Probíhá vyplácení závazků PRV 2007-2013 z finanční obálky PRV 2014-2020.

II.1.2 PLATBY V RÁMCI NATURA 2000 NA ZEMĚDĚLSKÉ PŮDĚ A RÁMCOVÁ SMĚRNICE PRO VODNÍ POLITIKU 2000/60/ES

- Podopatření II.1.2.1 Platby v rámci Natura 2000 na zemědělské půdě
- Podopatření II.1.2.2 Rámcová směrnice pro vodní politiku 2000/60/ES (WFD) – podopatření nebylo implementováno

Plocha travních porostů, na kterou se vyplácí dotace v rámci tohoto opatření, činí 4,4 tis. ha. Aktuální potenciální výměra plochy způsobilé k příjmu dotace evidované v LPIS (výměra travních porostů nacházejících se na území oblastí Natura 2000 a zároveň v 1. zóně NP) činí 4,6 tis. ha. Výplaty žádostí o dotaci podaných v roce 2014 byly zahájeny 22. 12. 2014, k 15.9. 2015 se

podařilo vyplatit 97,6 % celkového finančního objemu přijatých žádostí (nevypálené žádosti tvoří převážně žádosti zamítnuté či stažené z administrace).

- Průběh vyplácení žádostí v rámci Natura 2000 na zemědělské půdě v letech 2007 – 2015 z finanční obálky PRV 2007-2013 podle let podání žádosti a roku výplaty v tis. Kč

Rok platby - Rok podání žádosti	2007	2008	2009	2010	2011	2012	2013	2014	2015	celkem
2007	7 641	536	0	0	0	0	0	0	0	8 177
2008	0	9 932	989	0	0	0	0	0	0	10 921
2009	0	0	0	11 196	0	0	0	0	0	11 196
2010	0	0	0	10 784	627	0	0	0	0	11 411
2011	0	0	0	0	10 751	817	0	0	0	11 567
2012	0	0	0	0	0	0	11 666	89	0	11 755
2013	0	0	0	0	0	0	1 494	10 060	123	11 677
2014	0	0	0	0	0	0	0	2 434	10 608	13 042
celkem	7 641	10 468	989	21 979	11 378	817	13 161	12 583	10 731	89 746

- Aktuální stav čerpání finančních prostředků vzhledem k rozpočtu podopatření na období 2007 – 2013

Prostředky na podopatření Platby v rámci Natura 2000 na z.p. z PRV 2007-2013 jsou vyčerpány. Dále bude probíhat vyplácení závazků PRV 2007-2013 z finanční obálky PRV 2014-2020.

II.1.3 AGROENVIRONMENTÁLNÍ OPATŘENÍ

- II.1.3.1 Podopatření postupy šetrné k životnímu prostředí
- II.1.3.2 Podopatření ošetřování travních porostů
- II.1.3.3 Podopatření péče o krajinu

V rámci Agroenvironmentálních opatření bylo v PRV 2007-2013 podpořeno více než 1 076 tis. ha zemědělské půdy. Výplaty žádostí přijatých v roce 2014 byly v souladu s nastaveným systémem administrace zahájeny až v roce 2015, konkrétně 19. 2. 2015. V květnu 2014 bylo vzhledem k dočerpání celkové alokace opatření finančně ukončeno a byly zahájeny výplaty žádostí již z rozpočtu PRV 2014-2020 alokované na opatření pod kódem 10 Agroenvironmentálně-klimatické opatření (AEKO) a opatření s kódem 11 Ekologické zemědělství (EZ), neboť v rámci nového programového období jsou již tato dvě opatření v souladu s evropskými předpisy implementována samostatně.

K 15. 9. 2015 bylo z žádostí registrovaných v roce 2014 vyplaceno 96,3 % finančního objemu přijatých žádostí (žádosti za zbývajících cca 3 % finanční alokace byly zamítnuty, případně jsou ještě v procesu administrace). Výplata všech žádostí podaných v roce 2014 probíhala plně z rozpočtu nového programového období.

- Průběh vyplácení žádostí v rámci AEO v letech 2007 – 2015 z finanční obálky PRV 2007-2013 podle let podání žádosti a roku výplaty v tis. Kč

Rok podání žádosti	Rok platby	2008	2009	2010	2011	2012	2013	2014	2015	celkem
	Závazky									
2004	HRDP	6	23	-	-	-	-	-	-	29
2005	HRDP	686	874	-	-	-	-	-	-	1 559
2006	HRDP	24 341	537	109	-	-	-	-	110	25 097
2007	HRDP	2 091 991	7 983	264	-	32	-	-	-	2 100 270
	PRV	1 333 187	5 846	-	-	-	-	-	-	1 339 033
	celkem	3 425 178	13 829	264	-	32	-	-	-	3 439 303
2008	HRDP	-	2 783 294	8 328	45	-	29	-	116	2 791 812
	PRV	-	1 570 481	2 478	229	-	27	-	-	1 573 216
	celkem	-	4 353 775	10 806	275	-	56	-	116	4 365 028
2009	HRDP	-	-	367 618	481	-	-	-	-	368 099
	PRV	-	-	3 797 134	1 720	-	-	24	-	3 798 877
	celkem	-	-	4 164 752	2 200	-	-	24	-	4 166 976
2010	HRDP	-	-	-	219 592	-	-	-	-	219 592
	PRV	-	-	-	4 214 589	1 674	57	-	-	4 216 320
	celkem	-	-	-	4 434 181	1 674	57	-	-	4 435 912
2011	HRDP	-	-	-	-	-	-	-	-	-
	PRV	-	-	-	-	4 396 356	4 017	210	-	4 400 582
	celkem	-	-	-	-	4 396 356	4 017	210	-	4 400 582
2012	HRDP	-	-	-	-	-	-	-	-	-
	PRV	-	-	-	-	-	4 375 606	8 771	2 571	4 386 948
	celkem	-	-	-	-	-	4 375 606	8 771	2 571	4 386 948
2013	HRDP	-	-	-	-	-	-	-	-	-
	PRV	-	-	-	-	-	-	3 260 171	-	3 260 171
	celkem	-	-	-	-	-	-	3 260 171	-	3 260 171
2014	HRDP	-	-	-	-	-	-	-	-	-
	PRV	-	-	-	-	-	-	-	-	-
	celkem	-	-	-	-	-	-	-	-	-
celkem	HRDP	2 117 023	2 792 711	376 320	220 118	32	29	-	225	5 506 458
	PRV	1 333 187	1 576 327	3 799 611	4 216 538	4 398 030	4 379 707	3 269 175	2 571	22 975 147
	celkem	3 450 210	4 369 038	4 175 931	4 436 656	4 398 062	4 379 736	3 269 175	2 797	28 481 605

Průběh vyplacení žádostí v rámci AEO v letech 2007 – 2015 z finanční obálky PRV 2014-2020 podle let podání žádosti a roku výplaty v tis. Kč

Rok podání žádosti	Rok platby	2008	2009	2010	2011	2012	2013	2014	2015	celkem
	Závazky									
2013	HRDP	-	-	-	-	-	-	-	-	-
	PRV	-	-	-	-	-	-	1 035 828	6 335	1 042 163
	celkem	-	-	-	-	-	-	1 035 828	6 335	1 042 163
2014	HRDP	-	-	-	-	-	-	-	-	-
	PRV	-	-	-	-	-	-	-	4 421 067	4 421 067
	celkem	-	-	-	-	-	-	-	4 421 067	4 421 067
celkem	HRDP	-	-	-	-	-	-	-	-	-
	PRV	-	-	-	-	-	-	1 035 828	4 427 402	5 463 231
	celkem	-	-	-	-	-	-	1 035 828	4 427 402	5 463 231

- Průběh vyplacení žádostí v rámci AEO v letech 2007 – 2015 podle let výplaty (v tis. Kč)

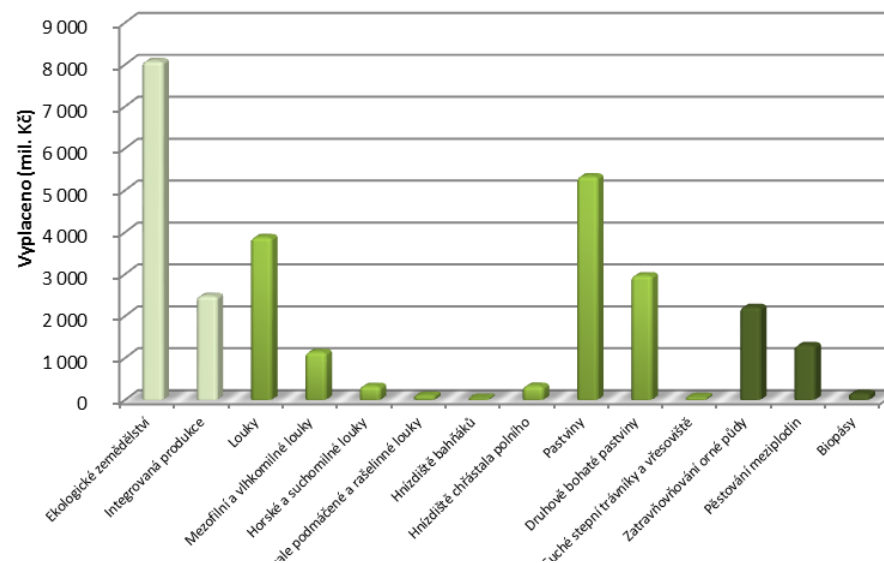
Zdroj financování	Rok platby	2008	2009	2010	2011	2012	2013	2014	2015	celkem
	Závazky									
PRV 2007-2013	HRDP	2 117 023	2 792 711	376 320	220 118	32	29	-	225	5 506 458
	PRV	1 333 187	1 576 327	3 799 611	4 216 538	4 398 030	4 379 707	3 269 175	2 571	22 975 147
	celkem	3 450 210	4 369 038	4 175 931	4 436 656	4 398 062	4 379 736	3 269 175	2 797	28 481 605
PRV 2014-2020	HRDP	-	-	-	-	-	-	-	-	-
	PRV	-	-	-	-	-	-	1 035 828	4 427 402	5 463 231
	celkem	-	-	-	-	-	-	1 035 828	4 427 402	5 463 231
PRV celkem	HRDP	2 117 023	2 792 711	376 320	220 118	32	29	-	225	5 506 458
	PRV	1 333 187	1 576 327	3 799 611	4 216 538	4 398 030	4 379 707	4 305 004	4 429 974	28 438 378
	celkem	3 450 210	4 369 038	4 175 931	4 436 656	4 398 062	4 379 736	4 305 004	4 430 199	33 944 836

- Vyplácení žádostí v rámci AEO v roce 2014 a 2015 z finanční obálky PRV 2014 – 2020 v tis. Kč (dle opatření EZ x AEKO)

Rok platby	PRV 2014-2020 (celkem)	Z rozpočtu opatření AEKO (10)	Z rozpočtu opatření EZ (11)
Závazky			
HRDP	-	-	-
PRV	5 463 231	3 886 304	1 576 926
celkem	5 463 231	3 886 304	1 576 926

- Výše vyplacených finančních prostředků podle jednotlivých titulů AEO PRV 2007-2013 od počátku programového období vyplacené z finanční obálky PRV 2007-2013 a 2014-2020 – údaje k 15. 9. 2015

Podopatření/titul	Vyplaceno AEO PRV celkem (mil. Kč)	z toho PRV 2014-2020 (mil. Kč)
Ekologické zemědělství	8 082,0	1 576,9
Integrovaná produkce	2 479,3	450,9
Postupy šetrné k životnímu prostředí	10 561,3	2 027,9
Louky	3 881,3	731,6
Mezofilní a vlhkomilné louky	1 142,3	216,2
Horské a suchomilné louky	332,1	59,6
Trvale podmáčené a rašelinné louky	108,1	17,8
Hnízdiště bahňáků (ptačí lokality na TP)	40,1	6,9
Hnízdiště chřástala (ptačí lokality na TP)	334,3	59,7
Pastviny	5 331,5	1 007,1
Druhově boh. pastv.	2 968,0	534,7
Suché stepní trávník	64,6	10,7
Ošetřování travních porostů	14 202,3	2 644,3
Zatrávňování orné půdy	2 217,3	329,6
Pěstování mezplodin	1 303,5	408,4
Biopásy	153,9	53,2
Péče o krajinu	3 674,8	791,1



Pozn.: Do tabulky a grafu nejsou zahrnuty závazky programu HRDP

- Aktuální stav čerpání finančních prostředků vzhledem k rozpočtu opatření na období 2007 – 2013

Prostředky na opatření AEO z PRV 2007-2013 jsou vyčerpány. Probíhá vyplácení závazků PRV 2007-2013 z finanční obálky PRV 2014-2020.

II.2.1 ZALESŇOVÁNÍ ZEMĚDĚLSKÉ PŮDY

Od počátku období bylo zalesněno cca 2,9 tis. ha zemědělské půdy, na kterou se následně v rámci tohoto opatření vyplácí dotace na péči o založený lesní porost a náhrada za ukončení zemědělské činnosti. Zároveň jsou z finanční obálky PRV pro období 2007 – 2013 vypláceny žádosti o náhradu a péči o založený lesní porost z předchozího programového období 2004 - 2006, tedy programu HRDP. Žádosti o dotaci na zalesnění zemědělské půdy bylo možné podat naposledy v roce 2013, neboť tento rok byl posledním rokem příjmu žádostí o zalesnění programového období 2007-2013. V přechodném roce 2014 nebylo již umožněno tuto žádost podat. Na nově založený lesní porost v předchozích letech programového období bylo možné do 15. května 2015 registrovat žádost na péči a náhradu.

- Aktuální stav čerpání finančních prostředků vzhledem k rozpočtu opatření na období 2007 – 2013

Prostředky na opatření AEO z PRV 2007-2013 jsou vyčerpány.

- Průběh vyplacení žádostí v rámci ZZP v letech 2007 – 2015 z finanční obálky PRV 2007-2013 podle let podání žádosti a roku výplaty v tis. Kč

Rok podání žádosti	Rok platby Závazky	2008	2009	2010	2011	2012	2013	2014	2015	celkem
2005	HRDP	86	4	-	-	-	-	-	-	90
2006	HRDP	498	2 269	-	-	-	-	-	-	2 767
2007	HRDP	27 231	2 282	-	-	-	-	-	-	29 513
	PRV	37 730	6 624	-	-	-	-	-	-	44 354
	celkem	64 961	8 906	-	-	-	-	-	-	73 866
2008	HRDP	21 370	8 086	-	-	-	-	-	-	29 457
	PRV	-	47 400	47	110	-	-	-	-	47 557
	celkem	21 370	55 487	47	110	-	-	-	-	77 014
2009	HRDP	-	2 539	20 813	1 366	-	-	-	-	24 719
	PRV	-	-	43 727	952	-	-	-	-	44 679
	celkem	-	2 539	64 541	2 319	-	-	-	-	69 399
2010	HRDP	-	-	-	16 806	1 424	470	-	-	18 699
	PRV	-	-	-	48 353	634	74	-	-	49 061
	celkem	-	-	-	65 159	2 057	544	-	-	67 760
2011	HRDP	-	-	-	7 658	1 663	-	-	-	9 321
	PRV	-	-	-	1 174	47 380	19	-	-	48 573
	celkem	-	-	-	8 832	49 043	19	-	-	57 894
2012	HRDP	-	-	-	-	5 185	4 109	3	-	9 296
	PRV	-	-	-	-	7 828	46 026	2 038	-	55 891
	celkem	-	-	-	-	13 012	50 134	2 041	-	65 188
2013	HRDP	-	-	-	-	-	7 306	1 888	-	9 193
	PRV	-	-	-	-	-	11 686	44 026	445	56 157
	celkem	-	-	-	-	-	18 993	45 237	445	64 665
2014	HRDP	49 185	15 181	20 813	25 831	8 271	11 884	3 119	7 878	142 163
	PRV	37 730	54 024	43 774	50 589	55 841	57 805	49 830	28 857	378 451
	celkem	86 915	69 205	64 588	76 419	64 113	69 689	52 949	36 735	520 614
celkem	HRDP	49 185	15 181	20 813	25 831	8 271	11 884	3 119	7 878	142 163
	PRV	37 730	54 024	43 774	50 589	55 841	57 805	49 830	28 857	378 451
	celkem	86 915	69 205	64 588	76 419	64 113	69 689	52 949	36 735	520 614

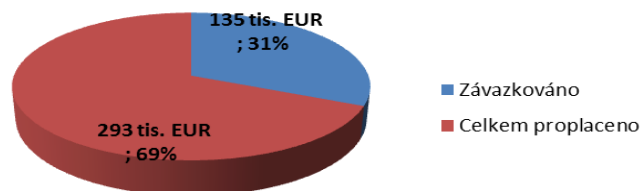
II.2.2 PLATBY V RÁMCI NATURA 2000 V LESÍCH

Žádost o dotaci bylo možno podat poprvé v roce 2008, do současnosti bylo souhrnně podpořeno více než 1,5 tis. hektarů lesního porostu.

- Průběh vyplacení žádostí v rámci opatření Platby v rámci Natura 2000 v lesích v letech 2008 – 2015 z finanční obálky PRV podle let podání žádosti a roku výplaty v tis. Kč.

Rok platby									
Rok podání žádosti	2008	2009	2010	2011	2012	2013	2014	2015	celkem
2008	-	125	278	-	-	3	-		407
2009	-	-	1 415	203	-	3	-		1 621
2010	-	-	-	1 734	-	3	-		1 737
2011	-	-	-	-	1 505	259	-		1 763
2012	-	-	-	-	-	-	2 060		2 060
2013	-	-	-	-	-	-	-		-
2014									
celkem	-	125	1 693	1 937	1 505	267	2 060		7 588

- Aktuální stav čerpání finančních prostředků vzhledem k rozpočtu opatření na období 2007 – 2013



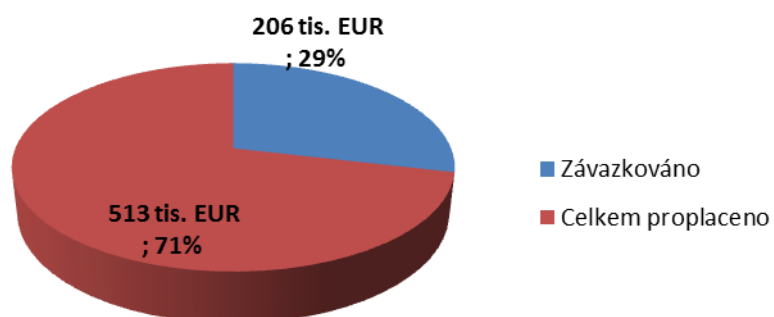
II.2.3 LESNICKO-ENVIRONMENTÁLNÍ PLATBY

Příjem žádostí o dotaci v rámci Lesnicko-environmentálních plateb proběhl poprvé v roce 2009. Celková podpořená plocha dosud činí 2,8 tis. hektarů.

- Průběh vyplacení žádostí v rámci opatření Lesnicko-environmentální platby v letech 2009 – 2015 z finanční obálky PRV 2007-2013 podle let podání žádosti a roku výplaty v tis. Kč.

Rok platby								
Rok podání žádosti	2009	2010	2011	2012	2013	2014	2015	celkem
2009	-	-	2 291	-	-	-	-	2 291
2010	-	-	1 900	732	-	-	-	2 632
2011	-	-	-	1 798	-	35	-	1 833
2012	-	-	-	-	1 523	386	-	1 909
2013	-	-	-	-	-	-	2 507	2 507
2014	-	-	-	-	-	-	2 206	2 206
celkem	0	0	4 191	2 530	1 523	420	4 713	13 378

- Aktuální stav čerpání finančních prostředků vzhledem k rozpočtu opatření na období 2007 – 2013



II.2.4. OBNOVA LESNÍHO POTENCIÁLU PO KALAMITÁCH A PODPORA SPOLEČENSKÝCH FUNKCÍ LESŮ

- **Podopatření II.2.4.1. Obnova lesního potenciálu po kalamitách a zavádění preventivních opatření**
 - a) obnova lesního potenciálu po kalamitách
 - b) zavádění preventivních opatření v lesích a odstraňování škod způsobených povodněmi
- **Podopatření II.2.4.2. Neproduktivní investice v lesích**
 - a) Zvyšování společenské hodnoty lesů

Dosud proběhlo 7 kol příjmu žádostí (v rámci 3., 6., 9., 13., 17., 19. a 23. kola).

- Stav opatření k 15. 9. 2015

	II.2.4.1 a)	II.2.4.1 b)	II.2.4.2 a)	Celkem
Zaregistrované projekty (ks)	464	126	298	888
Částka za zaregistrované projekty (Kč)	480 905 177	370 863 762	306 362 870	1 158 131 809
Schválené projekty (ks)	378	108	134	620
Částka za schválené projekty (Kč)	340 765 307	327 486 236	133 117 093	801 368 636
Podané žádosti o proplacení (ks)	378	108	134	620
Částka za podané žádosti o propl. (Kč)	340 765 307	327 486 236	133 117 093	801 368 636
Proplacené projekty (ks)	361	98	112	571
Proplaceno (Kč)	305 049 129	240 335 175	102 126 177	647 510 481

- Porovnání jednotlivých kol

	3. kolo	6. kolo	9. kolo	13. kolo	17. kolo	19. kolo	23. kolo*
Počet zaregistrovaných projektů (ks)	134	188	131	129	69	231	6
Částka za zaregistrované projekty (Kč)	191 509 877	277 352 079	142 944 274	169 124 525	118 279 769	252 007 723	6 913 562
Počet schválených projektů (ks)	111	97	103	101	63	141	4
Částka za schválené projekty (Kč)	161 312 901	103 678 516	112 018 882	135 245 200	110 552 460	174 847 115	3 713 562
Úspěšnost žadatelů	83%	52%	79%	78%	91%	61%	67%
Podané žádosti o proplacení (ks)	111	97	103	101	63	141	4
Částka za podané žádosti o proplacení (Kč)	161 312 901	103 678 516	112 018 882	135 245 200	110 552 460	174 847 115	3 713 562
Proplacené projekty (ks)	111	97	103	101	57	102	0
Proplaceno (Kč)	151 625 622	103 205 594	104 802 741	107 689 578	91 337 582	88 849 364	0

* 23. kolo bylo realizováno v rámci regionu Konkurenceschopnost (Praha)

- Porovnání závazkovaných a proplacených částek k celkovému rozpočtu za období 2007 – 2013 (v EUR)

Celkový rozpočet na opatření	Celkem zazávazkováno	Celkem proplaceno	Zbývá k zazávazkování	Zbývá k proplacení
29 602 666	27 597 796	24 991 346	2 004 870	4 611 320

